

# しみ・あざで悩んでいる方へ。

## 治療の流れ

### 1 カウンセリング

しみやあざの状態・大きさを確認します。  
痛みに弱い方は、塗る麻酔等もありますので、  
医師にご相談ください。

### 2 テスト照射

肌質や症状に合わせ、適切なエネルギーを  
設定し、テスト照射を行います。

### 3 レーザー照射

テスト照射で決定した出力で、実際に治療を  
行います。

### 4 アフターケア

治療後約1週間は、軟膏を塗って、治療部位を  
ガーゼ等で覆います。

※ 治療の流れは、医療機関によって異なることがあります。

#### 治療後の注意点

治療後はかさぶたができます。その後、自然にはがれ落ちるまで  
無理にはがさないでください。

日中は、日焼け止めを使用するなどして、日焼けに注意してください。  
治療後は、皮膚が乾燥しやすくなっているため、保湿を心がけてください。  
入浴は治療翌日から、化粧は治療後約1週間から可能です。

## 症例写真



このような症状に  
The Ruby の治療は  
適しています。

しみ

あざ

刺青

## Q&A

### Q 保険はききますか？

A 疾患によって異なりますが、健康保健の適応があります。  
美容目的での治療は、保険がききません。  
詳しくは、医師にお尋ねください。

### Q 痛みはありますか？

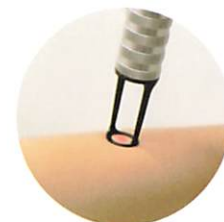
A 輪ゴムではじかれたような痛みがあります。  
痛みをやわらげるために、塗る麻酔等もありますので、  
痛みに弱い方は、医師にご相談ください。  
※ 痛みの感じ方には、個人差があります。

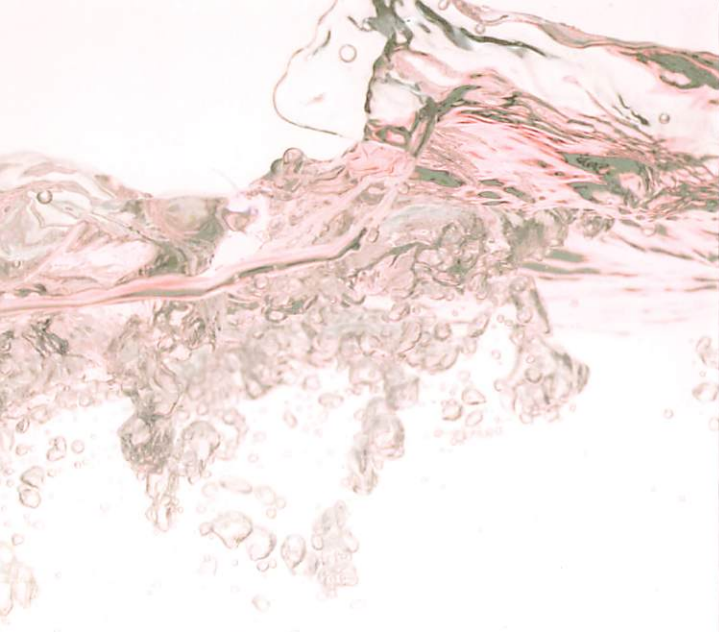
### Q 治療回数はどのくらいですか？

A しみやあざの種類や大きさによって異なりますが、  
1回の治療で効果を実感できるものもあります。  
また、色の濃いものや大きいものは、治療を重ねる  
ことで徐々に目立たなくなっていくます。  
※ 効果のあらわれ方には、個人差があります。

### Q 治療を受けるにあたり、注意することはありますか？

A 治療前は、日焼け止めを使用するなど治療部位を日焼け  
しないようにしてください。治療後も日焼けを避け、  
こすなどの刺激を与えないように注意してください。  
その他、医師の指示があれば、それに従ってください。





### しみ・あざとは

皮膚の中にあるメラニンが異常に増加し、皮膚表面から見ると茶色や黒色に見える状態のことをいいます。


### The Rubyとは

The Ruby は、しみ・あざ等のメラニンが原因となる疾患の治療に対して、極めて効果が高いルビーレーザーです。さらに The Ruby は、しみ・あざの種類によって照射モードを切り替えることができるため、症状に合わせた適切な治療を行うことができます。

今まであきらめていた、しみ・あざ。レーザーで安全・確実に治療を行うことができます。



お気軽に当院の医師にご相談ください。



JMEC  
FOR THE PATIENT'S SMILE  
株式会社ジェイメック

FROM 00136

しみ・あざのない肌へ

もう一人で悩まないでほしいから

The Ruby

ルビーレーザー治療のご案内